

# DOMINO

AUTOMATIC

*Encore plus facile.  
Encore plus sûr.*



**zonzini**<sup>®</sup>

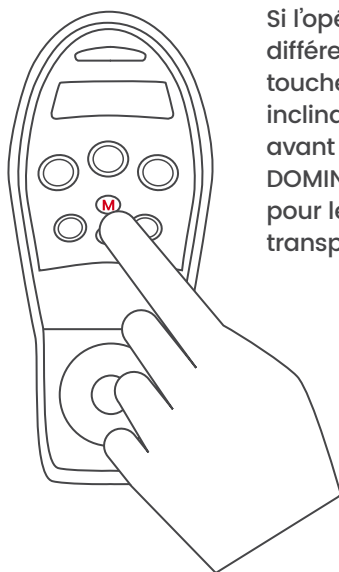
STAIRCLIMBERS



**TAKING  
THINGS TO  
THE NEXT  
LEVEL**

**zonzini®**

STAIRCLIMBERS



Si l'opérateur se rend compte qu'une inclinaison différente serait préférable, il suffit d'appuyer sur la touche « M » de la commande et d'établir une nouvelle inclinaison de la charge en manœuvrant le levier en avant ou en arrière. DOMINO Automatic mémoriserà la nouvelle référence pour les rampes d'escalier successives en offrant un transport encore plus sûr.

# DOMINO

AUTOMATIC

**EASIER  
THAN EVER.  
SAFER  
THAN EVER.**



En actionnant la touche Automatic, DOMINO s'occupera personnellement de l'inclinaison de la charge sur l'escalier, en réduisant fortement le stress de l'opérateur lors du transport. L'inclinaison de sécurité définie par défaut est testée pour la majorité des charges et des escaliers conformes aux lois en vigueur.





Chenilles indépendantes,  
antidérapantes



## COMMODITÉ ET SÉCURITÉ

*Les chenilles indépendantes avec un double moteur électrique garantissent une commodité de manœuvre maximale, même en espace restreint.*



DOMINO est équipé de chenilles anti-rayure et antidérapantes capables de tourner sur 360°. Réalisées en un matériau composé particulier et extrêmement résistant, elles permettent de monter et descendre des escaliers de toute typologie et forme en toute tranquillité et sécurité.





Charge toujours  
compensée et sûre





## AUCUN EFFORT POUR L'OPÉRATEUR

*Grâce à la nouvelle fonction Automatic, DOMINO incline automatiquement la charge sur l'escalier, alors que l'opérateur est chargé uniquement de le guider avec la télécommande. Une technologie très importante pour offrir un transport encore plus facile et sûr.*



Le poids est toujours déchargé de façon homogène sur l'escalier, sans que ce soit l'opérateur qui doit le maintenir en équilibre. Grâce à ses chenilles particulières, la charge est toujours en sécurité ; il n'existe aucun risque de dérapage.

# IDÉAL POUR DES DISTRIBUTEURS AUTOMATIQUES ET DES CHARGES ENCOMBRANTES



DOMINO Automatic est le compagnon idéal pour des charges lourdes et encombrantes ; les chenilles indépendantes permettent des manœuvres même en espace restreint et le poids est toujours déchargé sur l'escalier.







## EXTRÊME FACILITÉ DE MOUVEMENT

*La télécommande est facile et intuitive et permet à l'opérateur de se déplacer à tout moment même lorsqu'il est en train de monter ou de descendre.*



Les manœuvres peuvent être effectuées aussi sur des escaliers hélicoïdaux et bien sur sous réserve des dimensions de la charge à transporter et de son rayon de courbure.







Se commande avec un simple doigt





## POLYVALENCE ET COMMODITÉ

*Avec DOMINO, on peut se déplacer aussi bien sur des escaliers que sur des pentes inclinées, ainsi que sur différents types de sols. Même à l'extérieur.*





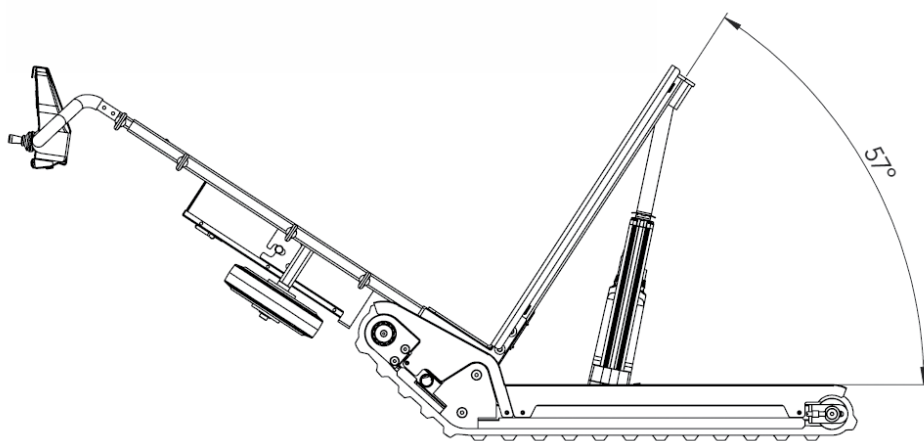
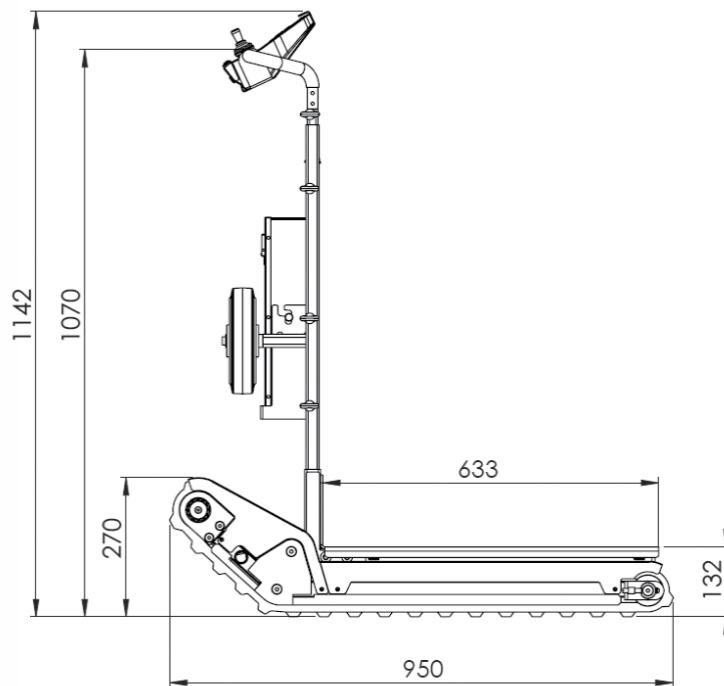
On peut aussi utiliser DOMINO à l'extérieur, sur des parcours difficiles comme sur l'herbe, le gravillon, la terre, etc. sans que l'opérateur ne soit obligé de garder le contre-poids de la charge.



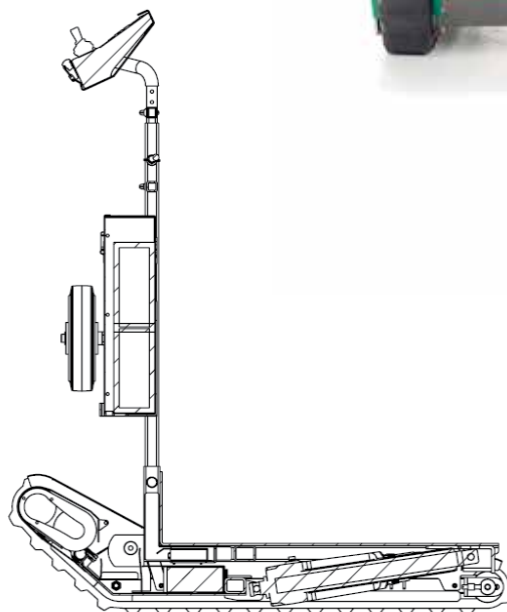
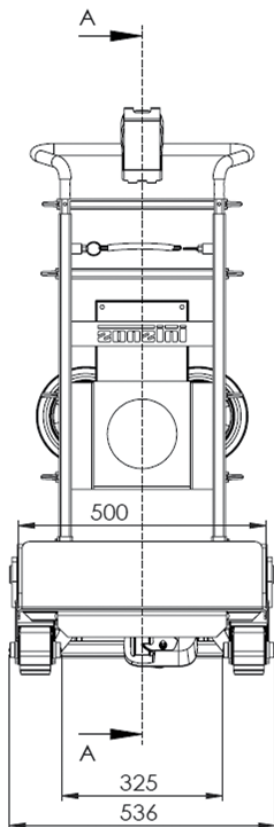
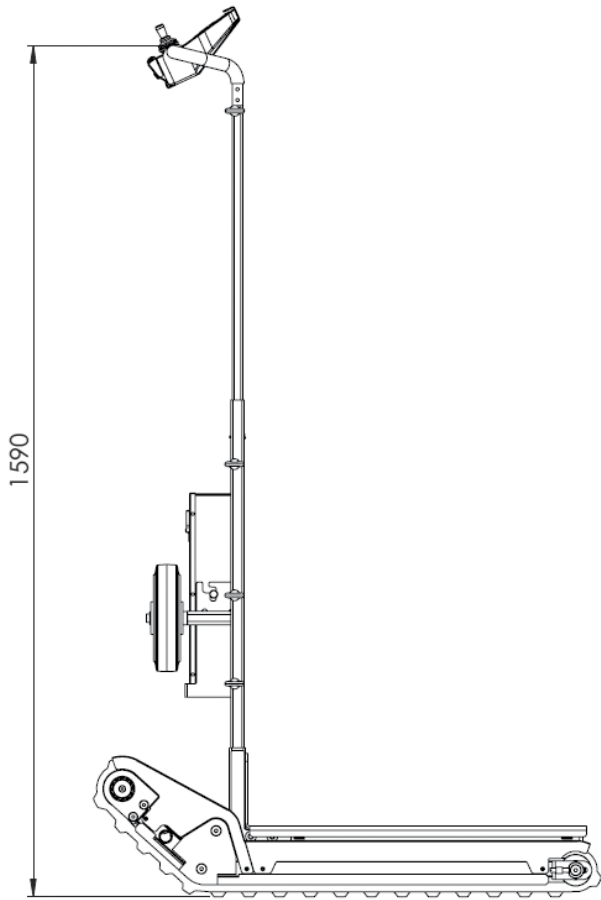
## **CARACTÉRISTIQUES TECHNIQUES**







Position maximale de l'inclinaison du plan de charge



Section A-A







## DONNÉES TECHNIQUES

### Portées disponibles

160, 300 e 400 kg

### Dimensions

536 mm x 950 mm x H 1142 mm.

Hauteur du plan de charge à partir du sol: 132 mm.

### Poids

Poids sans batterie: 79 Kg

Poids de la batterie: 17 Kg

### Structure

Poignée réglable en hauteur. Châssis détachable pour un encombrement minimal sur l'engin de transport.

### Vitesse de marche sur les escaliers

(Réglable grâce à la télécommande proportionnelle)

DOMINO 160 kg: 5 sec / mètre

DOMINO 300 kg: 7 sec / mètre

DOMINO 400 kg: 10 sec / mètre

### Type de batterie

Silicone sans effet mémoire.

### Durée de la batterie\*

DOMINO 160 kg: environ 1000 marches

DOMINO 300 kg: environ 750 marches

DOMINO 400 kg: environ 500 marches

\*La durée de la batterie, quant à son autonomie et durée dans le temps, dépend du respect de ses cycles de charge et conditions d'emploi et stockage.

### Espace de manœuvre

Très restreint grâce à la position verticale de la charge et aux chenilles indépendantes qui font tourner DOMINO à 360°.

### Équipement de série

DOMINO est toujours équipé de:

Une sangle pour assurer la charge;

Un paquet de batteries;

Un chargeur- batteries automatique 220/24V;

Une base standard largeur 50 cm x 62 cm profondeur.

\* L'entreprise Zonzini Srl a la faculté d'améliorer et / ou modifier ses produits et / ou composants à tout moment, même sans préavis.



## AVANTAGES



### Manœuvres en espace restreint

Les chenilles indépendantes, avec double motorisation électrique, garantissent une commodité de manœuvre maximale même en espace restreint.



### Charge compensée

Grâce à son actionneur électrique, il est possible de régler l'inclinaison de la charge en vertical et toujours compensée en toute circonstance.



### Antidérapant

Chenilles anti-trace et anti-dérapant, idéales pour toute superficie, aussi bien à l'intérieur qu'à l'extérieur.



### Escaliers irréguliers

Aucune indication particulière quant à la hauteur des marches ; il est possible, aussi, de franchir des escaliers irréguliers.



### Se commande avec un simple doigt

Il est commandé par une télécommande ; son utilisation est facile et intuitive.



### Mouvement sur le plat

DOMINO permet aussi de déplacer des charges sur le plat, aussi bien à l'intérieur qu'à l'extérieur.



### Option

Il peut être équipé d'une série d'options, afin que chacun puisse l'utiliser selon ses propres exigences.



## ACCESSOIRES



## Base réglable pour photocopieuses

C'est une base utile et indispensable pour transporter des photocopieuses et des objets qui se déplacent sur roues. Grâce aux petites glissières escamotables, il est en effet possible de charger et décharger facilement la photocopieuse du plan de charge du chariot. Une fois que l'opération est terminée, les petites glissières sont glissées sous la base du chariot même, afin d'occuper le minimum d'espace possible. C'est un accessoire réglable en largeur jusqu'à 70 cm et dispose d'une portée maximale de 400 Kg.



## Base réglable pour des charges encombrantes

Permet d'augmenter la base d'appui de la charge jusqu'à 80 cm maximum



## Base sur roues

Elle offre l'appui de la charge sur 4 roues, permettant un transport manuel sur de longues distances sur des surfaces plates. Une fois devant l'escalier, elle permet un départ direct sur la rampe sans à avoir à descendre.





## Colonnes de levage

Elles permettent aussi de soulever la charge et de la mettre en position électriquement sur la base de DOMINO. Cet accessoire permet à un seul opérateur de travailler de façon autonome. Leur fonctionnement électrique et leur portée de 400 Kg, les rendent appropriées pour tout type de charge, avec ou sans palette. Elles peuvent lever la charge jusqu'à 18 cm à partir du sol, une distance suffisante pour un espace d'entrée au monte-escaliers.







### Rampe en aluminium

Elle est utile pour charger et décharger la marchandise du fourgon.  
 Les dimensions de la rampe sont 67 cm x 8 cm x 200 cm. Sur demande du client, il est possible de fournir des rampes avec des mesures personnalisées.

### Bras central pour fourgon

Il sert à transporter la charge en position inclinée sur le fourgon ; il est idéal pour des charges longues sur des fourgons plutôt bas. Il est accroché directement au châssis de DOMINO et il est équipé de roues tournantes.

### Base pour paliers étroits

Simple et immédiat.  
 Elle a l'avantage de pouvoir survoler la première marche de la rampe successive pour pouvoir tourner avec la charge dans des espaces encore plus étroits.



## Base inclinée pour photocopieuses

Elle est utile si le fourgon à une faible hauteur de chargement. Cet accessoire permet de charger / décharger les photocopieuses tout en étant à l'extérieur, de façon telle à ce que ce soit la photocopieuse qui donne les limites d'encombrement, sans que le chariot ne puisse avoir une influence.

DOMINO monte sur cet accessoire directement avec les chenilles. L'accessoire est équipé d'une structure télescopique qui permet de régler à son bon vouloir les pieds selon la hauteur du fourgon ; il se déplace sur roues tournantes.




## Contrechâssis pour plaques et plans de cuisine

Il permet de transporter des plaques, des plans de cuisine, des portes et fenêtres, sans effort de la part de l'opérateur.

Il est inclinable à loisir, aussi bien d'un côté que d'un autre.

En outre, en variant l'inclinaison du plan de charge de DOMINO, on peut obtenir une série de combinaisons qui permettront de travailler dans différents lieux.







*Technologie et fiabilité*

**DEPUIS PLUS  
DE 40 ANS**

**zonzini®**


STAIRCLIMBERS



**NOUS AIMONS  
FAIRE LES  
CHOSSES BIEN**

## TECHNOLOGIE ET FIABILITÉ

*Depuis plus de 40 ans, nous avons évolué et nous nous sommes affirmés dans la conception de chariots monte-escaliers électriques qui correspondent à toute exigence de transport.*



Tous nos produits sont synonymes de commodité d'emploi, sécurité et fiabilité. Ils sont construits tout en respectant les critères de qualité internes et depuis des années, ils sont synonymes de qualité et confiance de la part de la clientèle.

Nous savons bien que dans un secteur comme le notre, les exigences sont différentes selon le client. C'est pour cela que notre valeur la plus grande est celle de savoir écouter.

Nos clients représentent depuis toujours la valeur active la plus précieuse qui doit être comprise et préservée. L'objectif quotidien de nos techniciens est d'interpréter toutes leurs exigences pour traduire ces informations en améliorations et en solutions de développement, toujours plus avancées.







**zonzini**<sup>®</sup>

STAIRCLIMBERS



ZONZINI SRL  
Vic. Don Luigi Sturzo 8, Z.I.  
37052 Casaleone, Verona - Italy  
Tel. +39 0442 33 04 21  
Fax +39 0442 33 24 06  
E-mail [info@zonzini.it](mailto:info@zonzini.it)  
[www.zonzini.fr](http://www.zonzini.fr)

